



TRAITEMENT DU SCEAU "WITH NETATMO"

**POUR LES GAMMES LEGRAND**

V.2.1 FEB 2020

1 GAMME WITH NETATMO

## SOMMAIRE

<b>1</b>	<b>Gamme with Netatmo</b>	
1.1	Niveau de positionnement	3
1.2	Sceau "with Netatmo"	4
1.3	Règles de construction	5
1.4	Exemples "bas de casse"	8
1.5	Exemples "capitale"	9
1.6	À proscrire	10
1.7	Couvertures de brochure	11
1.8	Pages intérieures de brochure	13
1.9	Pages intérieures de catalogue	15
1.10	Packaging	17
1.11	Panneau	18
1.12	Annonce presse	19
1.13	Site Internet	20

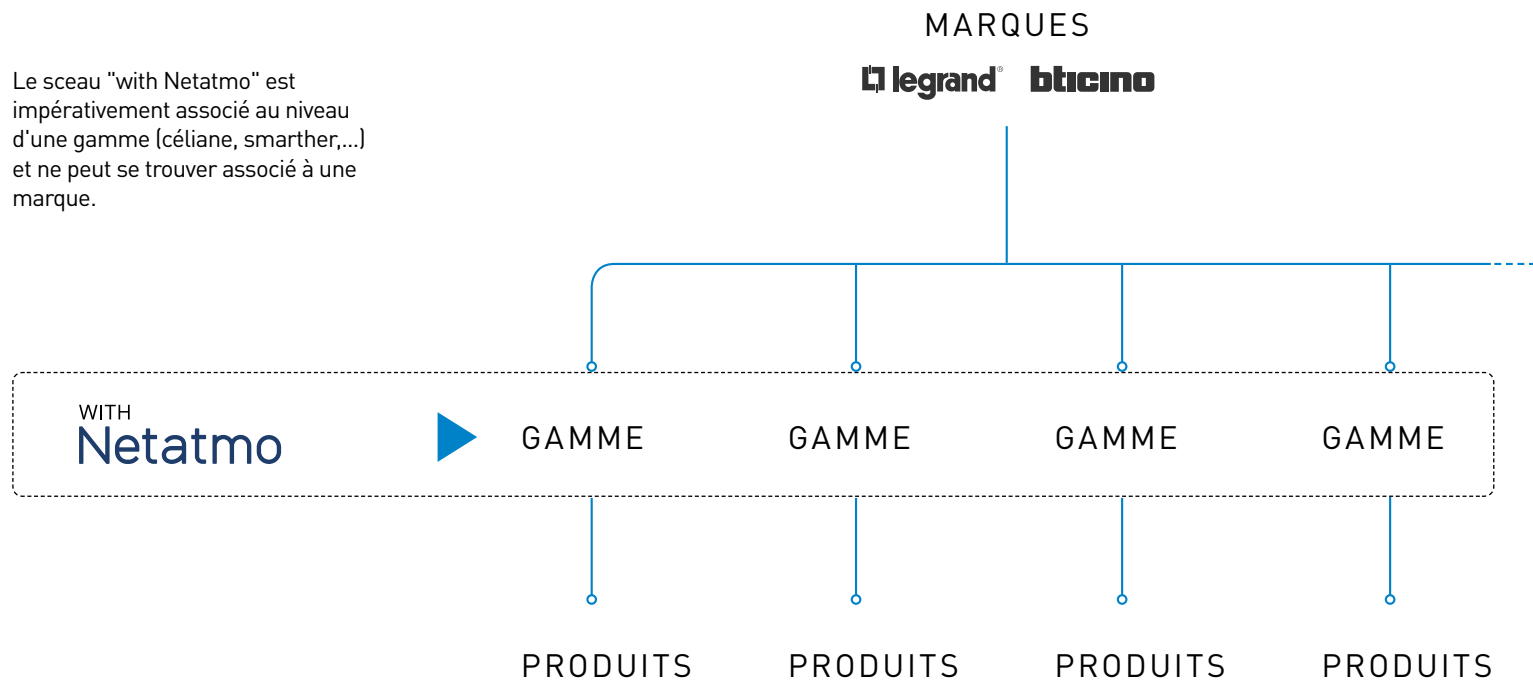
## 1.0 GAMME WITH NETATMO

Le sceau "with Netatmo" est un label de qualité destiné à certaines gammes de produits résidentiels connectés. Les produits pouvant recevoir ce label doivent être simple à installer, à utiliser et interopérable.

Ils doivent être également compatibles avec l'App Home + Control ou Security. Le sceau "with Netatmo" permet de créer le lien visuel d'appartenance nécessaire.

## 1.1 NIVEAU DE POSITIONNEMENT

Le sceau "with Netatmo" est impérativement associé au niveau d'une gamme (céliane, smarther,...) et ne peut se trouver associé à une marque.



Le sceau "with Netatmo" ne peut être en AUCUN CAS associé directement à une marque en particulier à Legrand ou Bticino.

## 1.0 GAMME WITH NETATMO

## 1.2 SCEAU "WITH NETATMO"

### ZONE DE SÉCURITÉ



Taille du logo : 60 mm

### VERSION NOIRE (RECOMMANDÉE)

WITH  
Netatmo

Voici la version principale du sceau à utiliser en priorité.

### VERSION BLANCHE (NÉGATIF)



À utiliser de façon exceptionnelle, sur des fonds sombres (avec couleurs ou images).

### TAILLE MINIMALE



En dessous de sa taille minimale, le sceau doit impérativement être utilisé dans le corps du texte. Plus de détails en page 7.



Pantone :  
Noir 100 %  
Quadri  
(4 C) :  
N100



Pantone :  
654C  
Quadri  
(4 C) :  
C100  
M80  
J31  
N16

## 1.0 GAMME WITH NETATMO

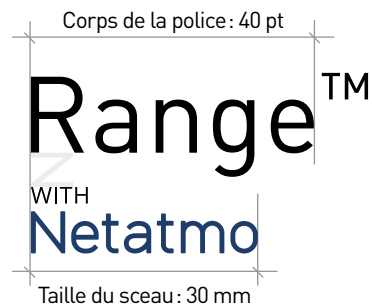
### VERSION VERTICALE

Vous devez impérativement suivre ces règles de construction et réduire l'ensemble de façon proportionnelle.

Le sceau "with Netatmo" peut être associé à un nom de gamme avec toutes les déclinaisons de la DIN Pro (ou l'Arial pour les catalogues) excepté les versions condensés.

## 1.3 RÈGLES DE CONSTRUCTION

### VERSION VERTICALE AVEC LA POLICE DIN PRO BAS DE CASSE (RECOMMANDÉE)



Le nom de la gamme et le sceau doivent toujours être alignés à gauche.

### QUELQUES EXEMPLES DE PROPORTIONS

Céliane™

WITH Netatmo

Sceau = 30 mm  
Corps = 40 pt

Céliane™

WITH Netatmo

Sceau = 22,5 mm  
Corps = 30 pt

Céliane™

WITH Netatmo

Sceau = 15 mm  
Corps = 20 pt

Céliane™

WITH Netatmo

Sceau = 11,25 mm  
Corps = 15 pt

Céliane™

WITH Netatmo

Sceau = 10 mm  
Corps = 13 pt

En dessous de 10 mm, le sceau doit impérativement être utilisé dans le corps du texte. Plus de détails en page 7.

## 1.0 GAMME WITH NETATMO

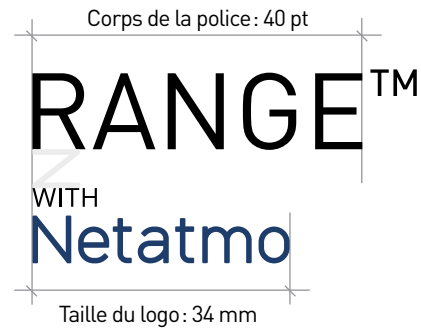
## VERSION VERTICALE

Vous devez impérativement suivre ces règles de construction et réduire l'ensemble de façon proportionnelle.

Le sceau "with Netatmo" peut être associé à un nom de gamme avec toutes les déclinaisons de la DIN Pro (ou l'Arial pour les catalogues) excepté les versions condensed.

## 1.3 RÈGLES DE CONSTRUCTION

## VERSION VERTICALE AVEC LA POLICE DIN PRO CAPITALE



Le nom de la gamme et le sceau doivent toujours être alignés à gauche.

## QUELQUES EXEMPLES DE PROPORTIONS

CÉLIANE™

WITH  
Netatmo

Sceau = 34 mm  
Corps = 40 pt

CÉLIANE™

WITH  
Netatmo

Sceau = 25,5 mm  
Corps = 30 pt

CÉLIANE™

WITH  
Netatmo

Sceau = 17 mm  
Corps = 20 pt

CÉLIANE™

WITH  
Netatmo

Sceau = 12,75 mm  
Corps = 15 pt

CÉLIANE™

WITH  
Netatmo

Sceau = 10 mm  
Corps = 11,75 pt

En dessous de 10 mm, le sceau doit impérativement être utilisé dans le corps du texte. Plus de détails en page 7.

## 1.0 GAMME WITH NETATMO

## VERSIONS ALTERNATIVES

Vous devez impérativement suivre ces règles de construction et réduire l'ensemble de façon proportionnelle.

Le sceau "with Netatmo" peut être associé à un nom de gamme avec toutes les déclinaisons de la DIN Pro (ou l'Arial pour les catalogues) excepté les versions condensés.

## 1.3 RÈGLES DE CONSTRUCTION

## VERSIONS HORIZONTALES (BAS DE CASSE ET CAPITALE)



Dans les cas où l'espace disponible ne permet pas une utilisation à la verticale du sceau associé au nom de gamme, vous devez utiliser la version horizontale.

Le sceau doit toujours être placé après le nom de la gamme.

## UTILISATION DANS LE CORPS DU TEXTE

11 finitions Exclusives de la gamme Céliane™ with Netatmo\*

CÉLIANE™ USB WITH NETATMO\*

Thermostat programmable Céliane™ with Netatmo\*

Tous les mécanismes Céliane™ with Netatmo\*, proposés au catalogue peuvent recevoir l'une des finitions Exclusives.

## La mention

\* Céliane™ with Netatmo : gamme Céliane™ connectée de Legrand, peut être contrôlée avec l'App Home + Control .  
Pour en savoir plus, rendez-vous sur le site [www.legrand.extensionpays](http://www.legrand.extensionpays).

En dessous de sa taille minimale, le sceau doit impérativement être utilisé dans le corps du texte, associé au nom de gamme.

## IMPORTANT

- Dans le corps du texte, vous devez utiliser un astérisque pour indiquer un renvoi en bas de page vers la mention ci-dessus.
- La mention est à utiliser autant que faire se peut.
- L'astérisque se place toujours après le sceau.
- Pour plus d'informations, veuillez vous rapprocher de votre Area Group Communication Manager.

## 1.0 GAMME WITH NETATMO

### INFORMATION IMPORTANTE

Dans le cas où la longueur du nom de gamme et de ses suffixes serait trop longue (cf. Valena™ Allure), seule la version verticale sera proposée.

En cas de doute, merci de vous rapprocher de votre Area Group Communication Manager.

### FICHIERS NUMÉRIQUES

- 1. Logos\_ranges\_withNetatmo 2020.zip

Pour toutes autres déclinaisons, merci de vous rapprocher de votre Area Group Communication Manager.

## 1.4 EXEMPLES “BAS DE CASSE”

### VERSIONS VERTICALES

Céliane™  
WITH Netatmo

Mosaic™  
WITH Netatmo

Arteor™  
WITH Netatmo

Drivia™  
WITH Netatmo

Dooxie™  
WITH Netatmo

Plexo™  
WITH Netatmo

Valena™ Allure  
WITH Netatmo

### VERSIONS HORIZONTALES

Céliane™ WITH Netatmo

Arteor™ WITH Netatmo

Smarter™ WITH Netatmo



## 1.0 GAMME WITH NETATMO

### INFORMATION IMPORTANTE

Dans le cas où la longueur du nom de gamme et de ses suffixes serait trop longue (cf. Valena™ Allure), seule la version verticale sera proposée.

En cas de doute, merci de vous rapprocher de votre Area Group Communication Manager.

## 1.5 EXEMPLES "CAPITALE"

### VERSIONS VERTICALES

CÉLIANE™  
WITH  
Netatmo

MOSAIC™  
WITH  
Netatmo

ARTEOR™  
WITH  
Netatmo

DRIVIA™  
WITH  
Netatmo

DOOXIE™  
WITH  
Netatmo

PLEXO™  
WITH  
Netatmo

VALENA ALLURE™  
WITH  
Netatmo

### VERSIONS HORIZONTALES

CÉLIANE™ WITH  
Netatmo

ARTEOR™ WITH  
Netatmo

SMARTHER™ WITH  
Netatmo

Pour les déclinaisons en capitale, merci de vous rapprocher de votre Area Group Communication Manager.

1.0 GAMME WITH NETATMO

1.6 À PROSCRIRE

with   
**NETATMO**

Le sceau ne peut être utilisé indépendamment, il est forcément associé à un nom de gamme.

with   
 NETATMO

N'utilisez pas d'effet de transparence ou des nuances de gris.

with   
**NETATMO**

N'utilisez pas des combinaisons de couleur.

with   
**NETATMO**

N'utilisez pas d'autres couleurs que le noir.

with   
**NETATMO**

Ne déformez pas le sceau.

with   
**NETATMO**

Ne faites pas pivoter le sceau.

with   
 NETATMO

N'utilisez pas de contours.

with   
**NETATMO**

L'utilisation du sceau en noir est incompatible avec cet arrière-plan.

with   
**NETATMO**

L'utilisation du sceau en noir est incompatible avec cet arrière-plan.

**Céliane**<sup>TM</sup>  
 with   
**NETATMO**

N'utilisez pas la couleur du nom de la gamme pour le sceau.

**Céliane**<sup>TM</sup>  
 with   
**NETATMO**

N'alignez pas le sceau à droite du nom de gamme.

  
 WITH  
 Netatmo

  
 WITH  
 Netatmo

Le sceau "with Netatmo" ne peut être en **AUCUN CAS** associé directement à une marque en particulier à Legrand ou Bticino.

Voir page 3.

1.0 GAMME WITH NETATMO

1.7 COUVERTURES DE BROCHURE

Version verticale avec la police  
DIN Pro bas de casse.

Céliane™  
WITH  
Netatmo

Une touche d'inspiration  
qui change tout

Métal Poudré

SPÉCIALISTE MONDIAL DES INFRASTRUCTURES  
ÉLECTRIQUES ET NUMÉRIQUES DU BÂTIMENT

**legrand**®

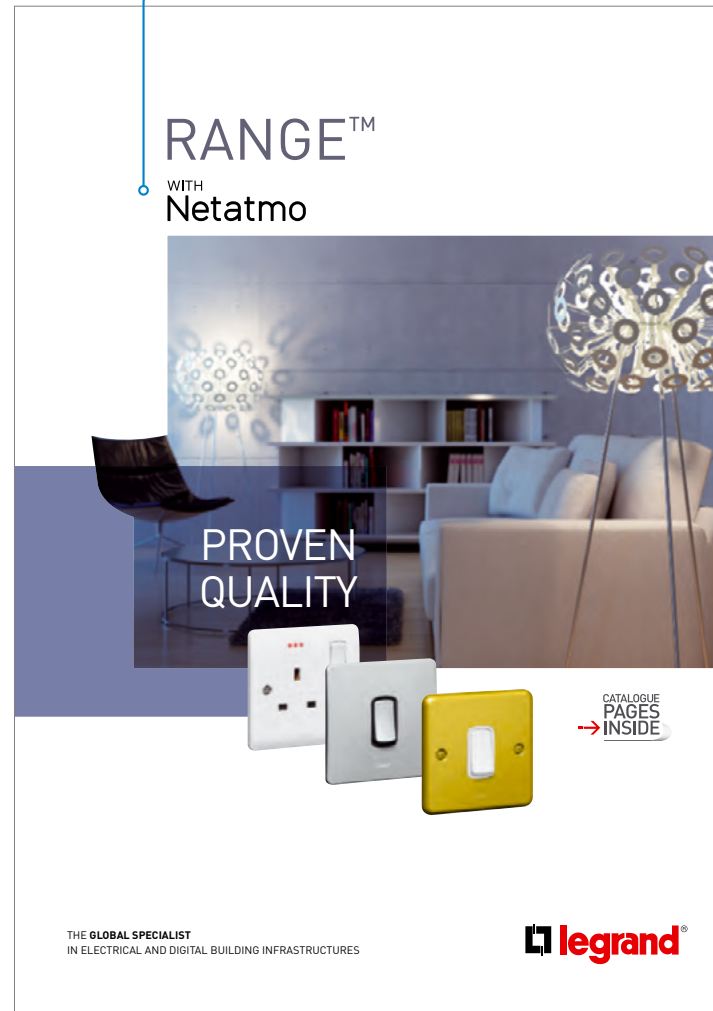
Exemple non contractuel

1.0 GAMME WITH NETATMO

1.7 COUVERTURES DE BROCHURE

Version verticale avec la police  
DIN Pro capitale.

Version blanche sur un fond sombre.



1.0 GAMME WITH NETATMO

1.8 PAGES INTÉRIEURES DE BROCHURE

Version verticale avec la police DIN Pro bas de casse.

**Céliane™** USB  
WITH Netatmo

**NOUVEAUTÉ** CÉLIANE™ USB WITH NETATMO\*, POUR SE BRANCHER DIRECTEMENT EN USB

Avec la prise double port USB Céliane™ with Netatmo\*, accédez directement à une prise dédiée au chargement de vos appareils mobiles. Pratique, elle s'installe à la place de vos prises de courant et permet de recharger deux appareils en même temps et à vitesse optimale.

\*Céliane™ with Netatmo : gamme Céliane™ connectée de Legrand, peut être contrôlée avec l'App Home • Control. Pour en savoir plus, rendez-vous sur le site [www.legrand.extensionpays](http://www.legrand-extensionpays).

Le sceau associé au nom de gamme est utilisé dans le corps du texte, l'astérisque avec la mention apparaît en bas de page.

1.0 GAMME WITH NETATMO

1.8 PAGES INTÉRIEURES DE BROCHURE

Version verticale avec la police DIN Pro capitale, en blanc sur fond sombre.

Exemple non contractuel

Le sceau associé au nom de gamme est utilisé dans le corps du texte, l'astérisque avec la mention apparaît en bas de page.

Le sceau est utilisé dans le corps du texte.

**SOLUTIONS CONNECTÉES**

**MAISON CONNECTÉE**

- NOUVEAUTÉ** P. 566 Packs de démarrage
- NOUVEAUTÉ** P. 567 Packs extension connectés
- NOUVEAUTÉ** P. 567 Commandes pour volets roulants connectés
- NOUVEAUTÉ** P. 571 Commandes générales connectés
- NOUVEAUTÉ** P. 571 Commandes générales connectés
- NOUVEAUTÉ** P. 571 Tableau de choix enregistreurs de remplacement Céliane
- NOUVEAUTÉ** P. 572 Thermostats, sonnettes, rallonge et fiche connectés
- NOUVEAUTÉ** P. 573 Kits portiers et postes intérieurs connectés

**PRODUITS CONNECTÉS**

- NOUVEAUTÉ** P. 575 Produits modulaires connectés
- NOUVEAUTÉ** P. 576 Bornes Green'up connectées pour véhicules électriques
- NOUVEAUTÉ** P. 577 Éclairage de sécurité SATI Connecté

**MULTIMÉDIA**

- P. 580 Réseau Optimum auto Gigabit et manuel
- P. 584 Réseau Triple Play Gigabit
- P. 586 Réseau Double Play
- P. 588 Réseau Basique
- P. 591 Amplificateurs, répartiteurs TVSAT et connectique
- P. 592 Câbles et cordons, DTI, prises téléphoniques
- P. 593 Prises multimedia et informatiques
- P. 596 FttH, fibre optique jusqu'à l'abonné Solution préconnectorisée
- P. 597 FttH, fibre optique jusqu'à l'abonné Solution pré-cablée

**MyHOME\_Up**

- NOUVEAUTÉ** P. 598 Ecrans tactiles
- NOUVEAUTÉ** P. 598 Automatismes-commandes
- NOUVEAUTÉ** P. 601 Automatismes-défecteurs de mouvements
- NOUVEAUTÉ** P. 604 Automatismes-actionneurs commandes, actionneurs modulaires
- NOUVEAUTÉ** P. 606 Automatismes-gestion des volets motorisés
- P. 609 Gestion de la température
- P. 611 Gestion d'énergie, délestage
- NOUVEAUTÉ** P. 612 Alarme intrusion
- NOUVEAUTÉ** P. 614 Diffusion sonore NuVo
- P. 616 Commandes Art d'Annoud | COLLECTION Epure
- P. 617 Alimentations et câbles
- P. 618 Tableau de choix enregistreurs Céliane
- P. 620 Tableau de choix manettes Avolante
- P. 621 Tableau de choix manettes Livinglight
- P. 622 Offre MyHOME domestique BUS

**NOUVEAUTÉS 2019**

- P. 567 Maison connectée Céliane with Netatmo, dooxie with Netatmo et Mosaic with Netatmo
- P. 612 Alarme intrusion MyHOME\_Up
- P. 615 Diffusion sonore NuVo


564 565

1.0 GAMME WITH NETATMO

1.9 PAGES INTÉRIEURES DE CATALOGUE

**legrand**


**Programme Céliane™ with Netatmo™**  
**écovariateurs**



0 670 83 + enjoliveur + plaque Ecopse 0 667 40  
 0 670 82 + enjoliveur + plaque Argile 0 667 11

Tableau de choix mécanismes et enjoliveurs p. 630  
 Tableau de choix plaques et supports p. 642-645

**Programme Céliane™**  
**éclairage, balisage, sécurité, signalisation**



0 676 57 + plaque Inox  
 Brosse 0 691 01

Tableau de choix mécanismes et enjoliveurs p. 630  
 Tableau de choix plaques et supports p. 642-645

**Ecovariateur 2 fils, sans Neutre**

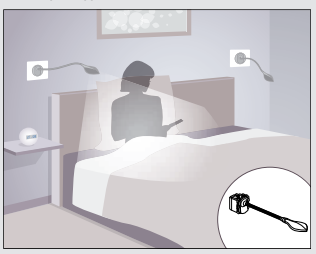
Emb.	Ref.	Description
1	0 670 83	Permet la commande et la variation de tous types de lampes : - LEDs dimmables : 3 à 75 W (et/ou 10 lampes mix) - Fluocompactes dimmables : 3 à 75 W (et/ou 10 lampes mix) - Halogène TBT à ballast ferromagnétique ou électronique : 3 à 400 VA - Halogènes 230 V : 3 à 400 W - Tubes fluos avec ballast : 3 à 200 VA - Incandescent : 3 à 400 W S'utilise : - en mode variation - en mode niveaux pré-réglés (0%, 33%, 66% et 100%) - en mode veilleuse (extinction progressive de la lampe pendant 1 heure) Intègre la fonction Mémoire de niveau : la lumière s'allume au niveau d'éclairement fixé avant la dernière extinction Allume et éteint la lumière de façon progressive (2 s) Peut s'associer à un ou plusieurs poussoirs non lumineux réf. 0 670 31, chaque poussoir permettant alors les fonctions marche/arrêt et variation

**Variateurs 230 V**

Peuvent s'associer à un ou plusieurs poussoirs non lumineux réf. 0 670 31, chaque poussoir permettant alors les fonctions marche/arrêt et variation. Intègrent la fonction Mémoire de niveau : la lumière s'allume au niveau d'éclairement fixé avant la dernière extinction

1	0 670 82	<b>Variateur basique 2 fils, sans Neutre</b> Permet la commande et la variation des types de lampes suivantes : - Halogène TBT à ballast ferromagnétique ou électronique de type inductif : 40 à 600 VA - Halogènes 230 V : 40 à 600 W - Incandescent : 40 à 600 W Allume et éteint la lumière de façon progressive (2 s)
1	0 670 86	<b>Variateur 3 fils, 1000 W avec Neutre</b> Permet la commande et la variation des types de lampes suivantes : - Halogène TBT à ballast ferromagnétique ou électronique : 100 VA à 1000 VA - Halogènes 230 V : 100 W à 1000 W - Incandescent : 100 W à 1000 W Allume et éteint la lumière de façon progressive (2 s) 5 LEDs permettent de visualiser le niveau d'intensité du circuit Installation dans boîte d'encastrement 2 postes et se monte avec plaque 4/6 modules
1	0 670 80	<b>Variateur pour ballast 1-10 V, avec Neutre</b> Permet la commande et la variation de tubes fluo à ballast électronique 1-10 V : 600 VA

**Exemple d'application des liseuses réf. 0 676 56/57**



**Liseuses**  
 S'installent à la tête du lit  
 Permet de disposer d'un éclairage directionnel fonction marche/arrêt et variation  
 Equipé d'un flexible qui permet l'orientation de la tête  
 Interrupteur intégré avec variation par appui maintenu  
 Consommation 3,3 W  
 Flux lumineux 110 lumen (équivalent 15 W incandescent)  
 Durée de vie 40000 heures  
 Livrées avec enjoliveur  
 Se monte dans boîte d'encastrement prof. 40 mm mini

○ Blanc  
 ● Titane

Commande pour télévariateur modulaire p. 225

Fiches techniques disponibles sur e-catalogue

650

Pour les pages catalogues "commerciales" contenant beaucoup de texte, le sceau peut être utilisé uniquement dans le corps du texte.

**legrand**

**Maison connectée**  
**prises connectées**



0 677 76  
 0 677 75  
 0 676 28  
 0 648 75  
 0 648 67

Permet de compléter votre installation connectée, nécessitant l'installation préalable d'un pack de démarrage pour installation connectée

**Prise connectée**  
 Permet de contrôler à distance des appareils électriques. Peut s'associer avec une ou plusieurs commandes sans fil pour créer une prise connectée.  
 Prise 16 A 3000 W max. (protège contre les surcharges). Compatible avec tout appareil électronique et gris électroménager.  
 Mesure de la puissance instantanée et suivi de la consommation journalière et mensuelle avec envoi des notifications (début, consommation, paramétrage).  
 Peut s'installer à la place d'une prise de courant existante dans toute prise prof. 40 mm, livrée avec grilles et protection de fixation à vis ou à grilles.  
 Connexion par bornes automatiques.  
 Fonction arrêt à LED activable depuis l'App. Home + Control.  
 Les prises peuvent être commandées par des commandes sans fil (p. 587).

**Version Céliane with Netatmo**  
 Livrée complète avec enjoliveur, support et plaque

0 677 76  
 0 677 75  
 0 648 67

○ Blanc  
 ● Gris  
 ● Chromé et plaque Métal Tungstène

**Version double with Netatmo**  
 Livrée complète avec plaque

0 677 76  
 0 677 75  
 0 648 67

○ Blanc  
 ● Gris  
 ● Chromé et plaque Métal Tungstène

**Version Mosaic with Netatmo**  
 Livrée complète avec plaque

0 677 76  
 0 677 75  
 0 648 67

○ Blanc  
 ● Gris  
 ● Chromé et plaque Métal Tungstène

**Sortie de câble**  
 Permet de contrôler à distance des appareils électriques. Livrée complète avec le 16 A.  
 Peut être commandée par une commande sans fil 230 V max. (protège contre les surcharges).  
 Fonctions :  
 - ON/OFF  
 - Mesure de la puissance instantanée et suivi de la consommation journalière et mensuelle avec envoi des notifications (début, consommation, paramétrage).  
 Livrée avec protection de charnière.  
 Livrée complète avec enjoliveur, support et plaque intégrée.  
 Peut être commandée par une commande sans fil et l'App. Home + Control.

0 648 75  
 0 648 67  
 0 648 67

○ Blanc  
 ● Gris  
 ● Chromé et plaque Métal Tungstène

App. Home + Control LEGRAND disponible sur Google Play et Apple Store

658



1.0 GAMME WITH NETATMO

1.10 PACKAGING

Selon la place disponible sur le packaging et la taille de la police, vous devrez choisir entre l'utilisation du sceau associé au nom de gamme ou dans le corps du texte.

### Contrôlez à distance vos éclairages, volets roulants et appareils électriques

**CONFORTABLEMENT INSTALLÉ ?**  
Contrôlez par la voix de vos éclairages, volets roulants et appareils électriques via un assistant vocal.

**PARTEZ TRANQUILLE !**  
Gérez vos éclairages, volets roulants et appareils électriques en un seul appui sur la commande générale sans fil départ/arrivée de votre pack de démarrage, grâce à des scènes de vie prédéfinies et personnalisables depuis l'App Home + Control.

**RESTEZ CONNECTÉ !**  
Contrôlez à distance et suivez la consommation de vos appareils électriques depuis votre smartphone. Soyez alerté en cas de consommation anormale de vos appareils électroménagers.

IOS: La solution Céliane™ with Netatmo requiert un iPhone, iPad ou iPod touch iOS 9 ou supérieur. L'utilisation d'HomeKit requiert un iPhone, iPad ou iPod touch ou iOS 8.1 ou supérieur.  
ANDROID: Android 4.2 minimum requis avec accès Google Play.  
WEBAPP: PC & Mac.

iPhone, iPad and iPod are registered trademarks of Apple Inc, registered in the US and other countries. HomeKit is a trademark of Apple Inc. App Store is a service mark of Apple Inc. Android, Google Play, and the Google Play logo are trademarks of Google Inc.

**2 ans GARANTIE**




**Compétez votre installation connectée avec les autres produits Céliane™ with Netatmo**

### Céliane™ with NETATMO

**PACK DE DÉMARRAGE POUR UNE INSTALLATION CONNECTÉE**

- CONTRÔLEZ À DISTANCE VOS ÉCLAIRAGES, VOILETS ROULANTS ET APPAREILS ÉLECTRIQUES
- CONTRÔLEZ PAR LA VOIX



ÉQUIPEMENT REQUIS: Apple HomeKit

**■ INSTALLATION**

Ce pack vous permet de démarrer une installation connectée dans votre logement. Chaque logement que vous souhaitez connecter nécessite un unique pack de démarrage. Une connexion WiFi via votre box internet est requise.

La prise Control Céliane™ with Netatmo s'installe facilement à la place d'une prise standard existante et nécessite une boîte d'encastrement de profondeur standard (40mm). fixation à griffes ou à vis possible.

**■ SPÉCIFICATIONS**


Prise Control connectée 16A / 3680W maximum : Mesure la consommation instantanée et cumulée	Commande générale sans fil départ/arrivée : Livrée avec 1 pile CR2032 3V autonomie 8 ans
Protège contre les surcharges. Couvre à 16A maximum	Scènes de vie départ/arrivée préconfigurées et personnalisables dans l'App
Compatible avec tout appareil électrique et gros électroménager	Fonction LED, indicateur de batterie faible
Fonction LED de repérage (activable dans l'App)	Tous les produits de ce pack sont compatibles radio 2,4 GHz

**■ CONTENU DU PACK**


- 1 prise Control connectée 16A/3680W maximum
- 1 commande générale sans fil départ/arrivée
- 4 adhésifs repositionnables
- 2 plaques finition Blanc
- 1 protection de chantier
- 1 guide d'installation

**1 MOSAIC™ with Netatmo 744 01**

- Interrupteur variateur 300 W
- Dimschakelaar 300 W
- 300 W dimmer switch 16 A - 250 V~



2M

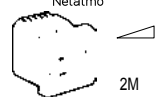


3245060744014 05W20


**legrand**

**1 MOSAIC™ with Netatmo 744 01**

- Interrupteur variateur 300 W
- Dimschakelaar 300 W
- 300 W dimmer switch 16 A - 250 V~



2M



3245060744014 05W20


**legrand**

Dans ces exemples, les deux utilisations sont possibles.

1.0 GAMME WITH NETATMO

1.11 PANNEAU

Version verticale avec la police DIN Pro bas de casse.




# Mallia™

WITH Netatmo


Express Yourself Like Never Before

**NEW**

**■ MORE COLOURS**  
With two new rocker colours the Mallia™ range offers even more choice now.



Champagne




Matt Black

**■ SPOILT FOR CHOICE**

 White	 Silver   Silver	 Copper   Matt Black	 Matt Black   Silver
 Bronze   Champagne	 Champagne   Dark Silver	 Polished Stainless Steel   Matt Black	 Gold   Pearl
 Copper   Pearl	 Silver   Dark Silver	 Lacquered Black   Dark Silver	 Champagne   Pearl

**■ MORE VERSATILE THAN BEFORE**

 Universal Dimmer	 Telephone socket	 British standard socket	 FM-TV socket	 Multi-standard switched socket outlets
----------------------	----------------------	-----------------------------	------------------	--------------------------------------------



W  
M  
C  
N

O  
O  
O  
O

R  
R  
R  
R

E  
E  
E  
E

S  
S  
S  
S

E  
E  
E  
E

S  
S  
S  
S

E  
E  
E  
E

Version horizontale avec la police DIN Pro capitale.



# ARTEOR™ WITH Netatmo

## MANY WAYS TO CONTROL YOUR HOME



Connected roller blind switch

Gateway

Connected light switch with dimmer option

Curtain/roller blind wireless switch

Home/Away wireless master switch



Micromodule switch

Connected light switch + connected curtain/roller blind switch



Connected Euro/US socket

Wireless Wake up / Sleep switch

Wireless 1 gang switch

**• USING THE APP •**

Use the Home-Control App to monitor your real-time and overall power consumption.



**• BY VOICE •**

Control your home with voice commands, you won't ever have to lift a finger.



**• LOCALLY •**

Stay flexible, adaptive and modular; just reposition your functions wherever you prefer.



1.0 GAMME WITH NETATMO

1.12 ANNONCE PRESSE

Version verticale avec la police DIN Pro  
bas de casse.



**INSPIRÉ  
PAR  
VOUS**

**L'INNOVATION  
EN CONTINU**

**Céliane™**  
WITH  
Netatmo



Légende produit  
de dimension variable

**legrand®**

**SPECIALISTE MONDIAL DES INFRASTRUCTURES  
ÉLECTRIQUES ET NUMÉRIQUES DU BÂTIMENT**

Dus quostrum alitatur? Ditatut, conem idellicque pliqui opta volupta tessequ asperum quatur? Quiaie commolupta quatiam alitatus quam, nonsequi ius, sae velendae exerepratis atemolupit, cupta nemo core. Dus quostrum alitatur? Ditatut, conem idellicque pliqui opta volupta tessequ asperum quatur? Quiaie commolupta quatiam alitatus quam.

Dus quostrum alitatur? Ditatut, conem idellicque pliqui opta volupta tessequ asperum quatur? Quiaie commolupta quatiam alitatus quam, nonsequi ius, sae velendae exerepratis atemolupit, cupta nemo core. Dus quostrum alitatur? Ditatut, conem idellicque pliqui opta volupta tessequ asperum quatur? Quiaie commolupta quatiam alitatus quam.

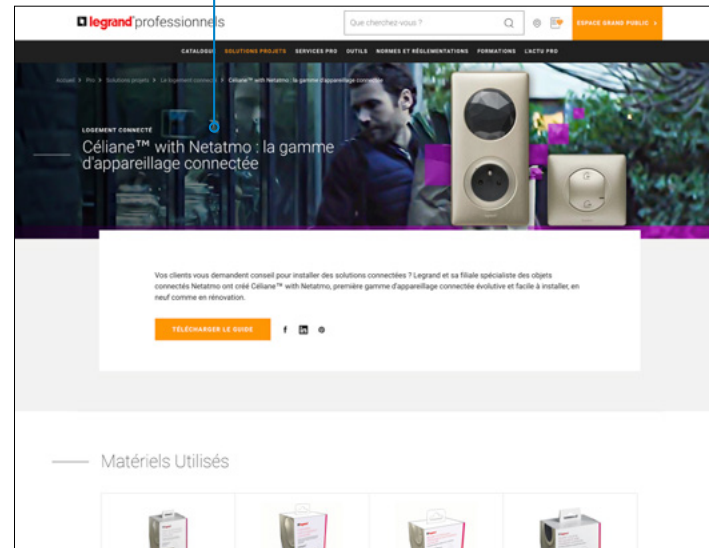
Dus quostrum alitatur? Ditatut, conem idellicque pliqui opta volupta tessequ asperum quatur? Quiaie commolupta quatiam alitatus quam, nonsequi ius, sae velendae exerepratis atemolupit, cupta nemo core. Dus quostrum alitatur? Ditatut, conem idellicque pliqui opta volupta tessequ asperum quatur? Quiaie commolupta quatiam alitatus quam.

Exemple non contractuel

## 1.0 GAMME WITH NETATMO

### 1.13 SITE INTERNET

Sur la page d'accueil, le sceau est utilisé dans le corps du texte



À l'intérieur du site, le sceau est utilisé dans le corps du texte.

